

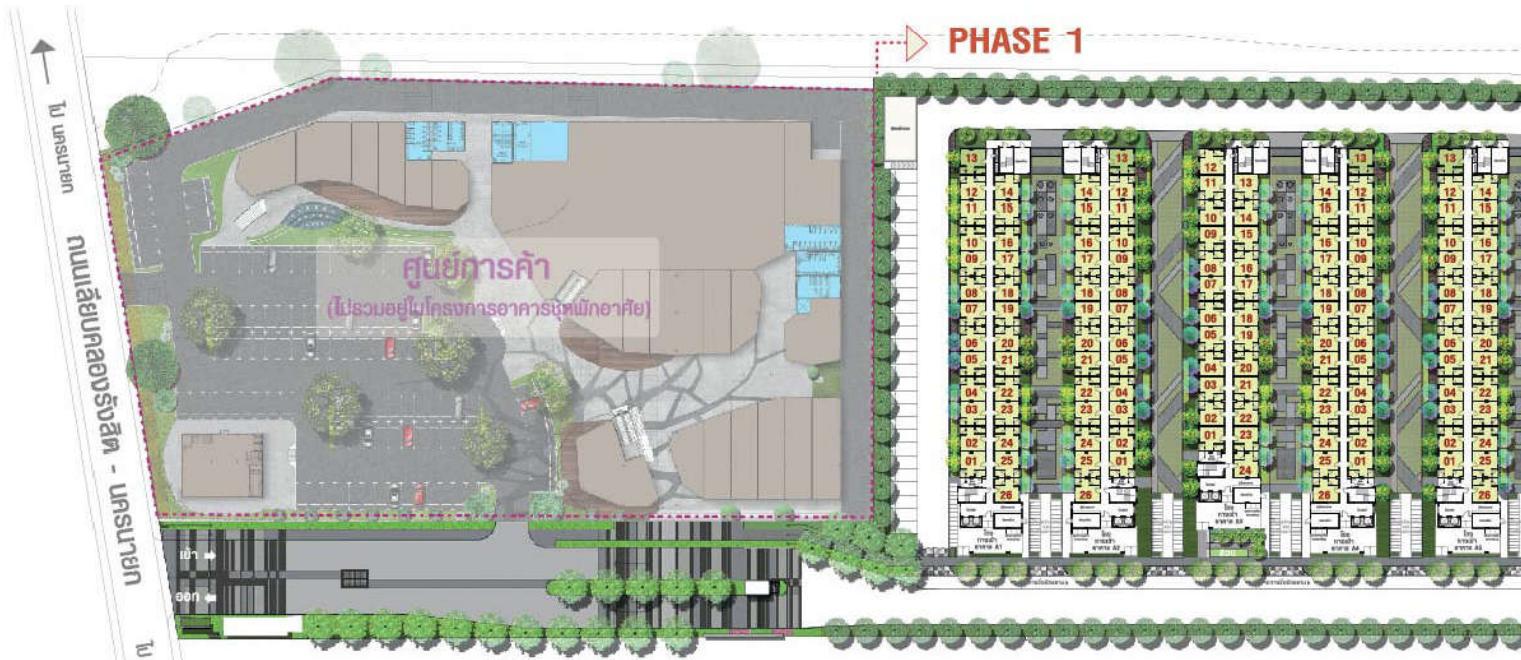
LUMPINI **Township**
RANGSIT - KHLONG 1

สิ่งอำนวยความสะดวกภายในโครงการ



ทรัพย์สินเป็นกรรมสิทธิ์ของ แอล.พี.เอ็น.

- 🛒 Market Place คอมมูนิตี้ มอลล์ บนพื้นที่ประมาณ 11,000 ตร.ม. บริหารงานโดย บริษัท สยามฟิวเจอร์ ดีเวลอปเม้นท์ จำกัด (มหาชน) ภายในศูนย์การค้าประกอบด้วย Tops Market, ร้านอาหารชั้นนำ, สถานเสริมความงาม, แหล่งรวมแฟชั่นทันสมัย พร้อมด้วย สิ่งอำนวยความสะดวกอีกมากมาย
- 🏠 คลินิกรักษาโรคเบื้องต้น เพื่อดูแลสุขภาพของผู้อาศัย และช่วยเหลือกรณีฉุกเฉิน
- 👨‍👩‍👧‍👦 ศูนย์ประชุมประชาคม บนชั้น 3 ของคอมมูนิตี้ มอลล์ เพื่อจัดกิจกรรมแลกเปลี่ยน และแบ่งปันความคิด
- 🏪 สะดวกซื้อกับ 7-Eleven ถึง 3 สาขา ครอบคลุมทั้งโครงการ



ทรัพย์สินเป็นกรรมสิทธิ์ของ แอล.พี.เอ็น.



ผังบริเวณ

**โครงการที่ส่งมอบอาจมีรายละเอียดบางประการที่เปลี่ยนแปลงไปตามความเหมาะสม

📍 สดชื่นกับสวนสวย และพื้นที่เปิดโล่งประมาณ 34,000 ตร.ม. ที่ออกแบบ เพื่อการพักผ่อน ให้คุณได้สัมผัสกับธรรมชาติอย่างใกล้ชิด



📏 สระว่ายน้ำขนาดมาตรฐาน สัก 1.30 ม. x กว้าง 12.50 ม. x ยาว 24 ม.



🚲 ลดมลพิษด้วยบริการยืมรถจักรยานฟรี พร้อมจุดบริการจอดรถ ประมาณ 800 คัน (ทั้งโครงการแยกไปตามจุด) เพื่อใช้ในการคมนาคมภายในโครงการ เพื่อสุขภาพที่ดีของทุกคน



*ภาพถ่ายทั้งหมดไม่ใช่จากโมเดลเท่านั้น



รับชมห้อง



ร้านค้าปลีก



สนามเด็กเล่น



ห้องตรวจสุขภาพฟรี ส.ประจักษ์จำรัสกร



ห้องกิจกรรมเด็ก



ร้านอาหาร



ร้านเสริมสวย



โอบุสเนี่ย

อาคารนันทนาการ



📍 สนามเด็กเล่น พื้นที่แห่งความสุข เติบรอยยิ้ม และเสริมทักษะการเรียนรู้ให้เด็กๆ เสริมสร้างร่างกายให้แข็งแรงสมบูรณ์

C7 C8 D1
ทรัพย์สินส่วนกลางของโครงการ

ถนนโครงการ, สวนพักผ่อนบริเวณอาคารจอดรถ, สนามกีฬา, สระว่ายน้ำ และอาคารนันทนาการ เป็นทรัพย์สินส่วนกลางร่วมกันของทั้ง 3 นิติบุคคลอาคารชุด

D2 E1 E2

🏀 จัดกิจกรรมแข่งขัน ออกกำลังกายสร้างความสัมพันธ์ ในชุมชนกับสนามฟุตบอล 2 สนาม



🏋️ ห้องออกกำลังกาย ชั้น 2 อาคารนันทนาการ ออกแบบให้ห้องโปร่ง โล่ง สบาย ทำให้การออกกำลังกายเต็มไปด้วย ความเพลิดเพลิน สนุกยิ่ง



🏀 สนามบาส 1 สนาม



← กลุ่มอาคาร A →



ผังพื้นที่ชั้นล่าง

- 21.50 ตร.ม.
- 22.00 ตร.ม.



← กลุ่มอาคาร B →



A8 B1 B2 B3 B4 B5 B6 B7 B8 C1

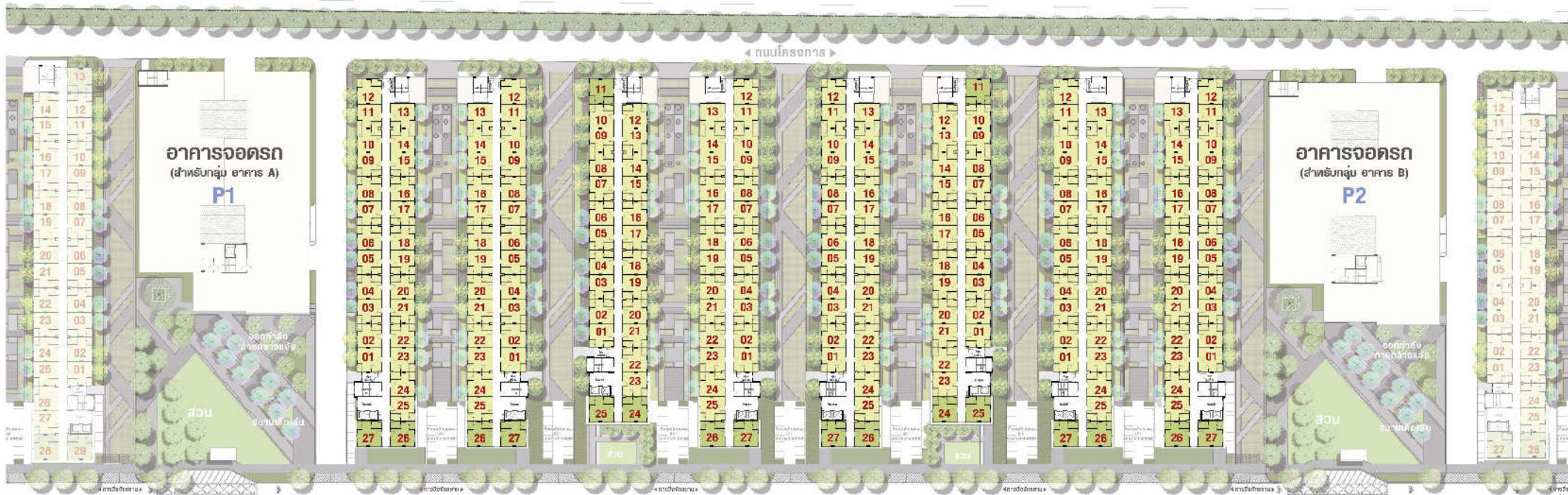


ผังพื้นที่ 2-8

- 21.50 ตร.ม.
- 22.00 ตร.ม.



← กลุ่มอาคาร B →



A8

B1

B2

B3

B4

B5

B6

B7

B8

C1



ผังพื้นที่ 2-8

21.50 ตร.ม.

22.00 ตร.ม.



←----- กลุ่มอาคาร C -----→



ผังพื้นชั้นล่าง

- 21.50 ตร.ม.
- 26.00 ตร.ม.
- 22.00 ตร.ม.
- 26.50 ตร.ม.



อาคารนันทนาการ



ผังพื้นชั้นล่าง

- 26.00 ตร.ม.
- 26.50 ตร.ม.



อาคารนันทนาการ



ผังพื้นที่ 2-8

- 26.00 ตร.ม.
- 26.50 ตร.ม.



← กลุ่มอาคาร E →



D2

E1

E2

E3

E4

E5

E6

E7

E8

F1



ผังพื้นชั้นล่าง

- 21.50 ตร.ม.
- 26.00 ตร.ม.
- 22.00 ตร.ม.
- 26.50 ตร.ม.





D2 E1 E2 E3 E4 E5 E6 E7 E8 F1



ผังพื้นที่ 2-8

- 21.50 ตร.ม.
- 26.00 ตร.ม.
- 22.00 ตร.ม.
- 26.50 ตร.ม.
- 27.00 ตร.ม.



←----- กลุ่มอาคาร F ----->

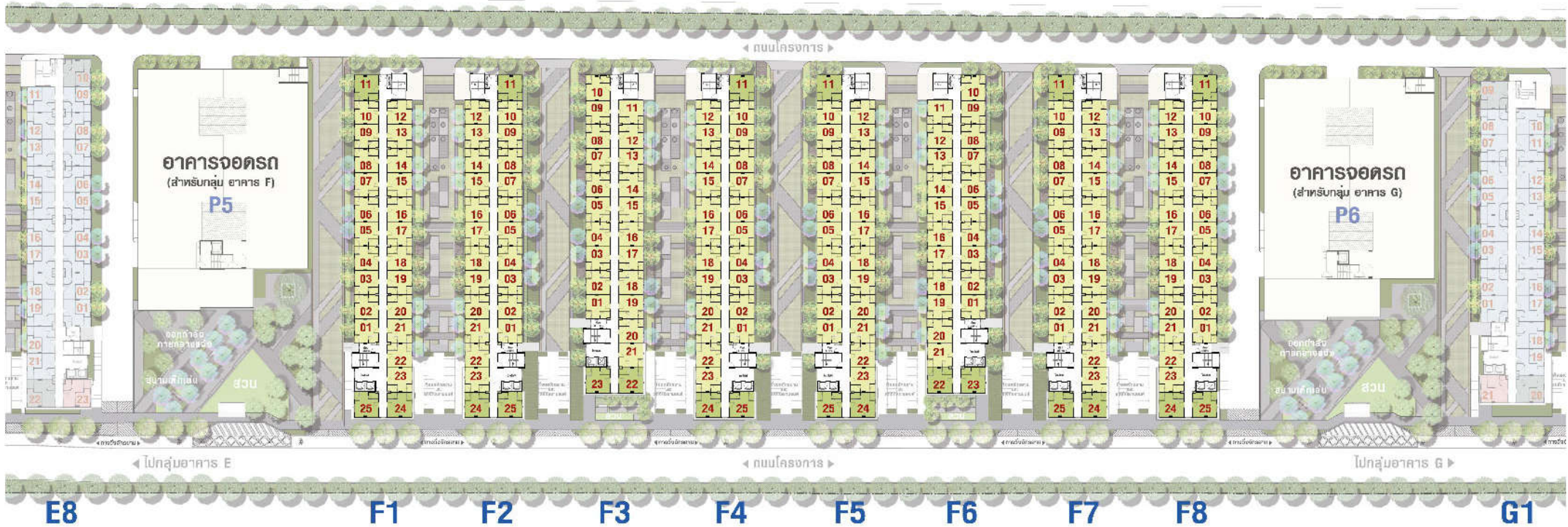


ผังพื้นที่ชั้นล่าง

- 21.50 ตร.ม.
- 22.00 ตร.ม.



← กลุ่มอาคาร F →



ผังพื้นที่ 2-8

- 21.50 ตร.ม.
- 22.00 ตร.ม.



← **กลุ่มอาคาร G** →



ผังพื้นชั้นล่าง

- 21.50 ตร.ม.
- 26.00 ตร.ม.
- 22.00 ตร.ม.
- 26.50 ตร.ม.



